

Jogo de Pareamento do Alfabeto

Atividade para trabalhar o alfabeto, podendo ser usado todos os tabuleiros ou apenas aquele tipo de letra que você está trabalhando.

Como utilizar?

Por exemplo: Entrega o tabuleiro com círculos vazios para o aluno e ele deve colocar as fichas em ordem alfabética, pode ser com letra caixa alta, cursiva ou mesmo as imagens.

Pode fazer variações, como utilizar o tabuleiro das imagens e colocar as letras em cima (e o contrário também).

Pode fazer pareamento de letra caixa alta com cursiva.

Enfim, recurso dinâmico que se adapta de acordo com sua necessidade!

As fichas são do tamanho de tampinhas de garrafa pet, se colar nas tampinhas é interessante pois auxilia os alunos a segurar as fichas.

Utilize esta página como tabuleiro




Para mais recursos gratuitos, acesse: www.bolachapedagogica.com
instagram: @bolacha_pedagogica

Jogo de Pareamento do Alfabeto

Utilize esta página para recortar cada item e pode colar em tampinhas




Jogo de Pareamento do Alfabeto
Utilize esta página como tabuleiro




Jogo de Pareamento do Alfabeto

Utilize esta página para recortar cada item e pode colar em tampinhas




Jogo de Pareamento do Alfabeto
Utilize esta página como tabuleiro




Jogo de Pareamento do Alfabeto

Utilize esta página para recortar cada item e pode colar em tampinhas




Jogo de Pareamento do Alfabeto
Utilize esta página como tabuleiro




Jogo de Pareamento do Alfabeto

Utilize esta página para recortar cada item e pode colar em tampinhas



Jogo de Pareamento do Alfabeto
Utilize esta página como tabuleiro





Material Disponibilizado Gratuitamente
Venda Proibida




O portal preferido dos
professores da educação

Recursos, ferramentas e ideias
pedagógicas!



@bolacha_pedagogica

Apoie o projeto compartilhando o endereço:
www.bolachapedagogica.com



Se este material te ajudou de alguma forma, compartilhe as
artes nas redes sociais e marque o perfil

Direitos Autorais

Este material foi produzido pela Pâmela Fumagalli, autora e criadora do portal bolachapedagogica.com.

Este material está sendo disponibilizado gratuitamente no site, não sendo autorizada a venda ou alteração do arquivo seja de todo o conteúdo ou parte dele.

Caso tenha a intenção de indicar este material para qualquer pessoa, ao invés de compartilhar o arquivo, sugerimos que deve ser compartilhado o link do site www.bolachapedagogica.com para que o interessado obtenha o material a partir do site.

A venda ou alteração deste material ou parte dele por pessoa física, jurídica, sites, blogs, canais, páginas/perfis "sociais" sem a autorização previa da autora, incorre em violação de direito autoral conforme Código Penal Art 184, e haverá a denúncia em órgão de proteção global como DMCA o que poderá acarretar em penalizações judiciais, bloqueio de sua conta em perfil social e bloqueio de conta do Google AdSense.