




Para imprimir essa caixinha, é preciso que a impressão esteja em 100%, assim as medidas saem exatas ao do bis.

Precisa também ser impressa em papel mais durinho, aconselho gramatura 180.





Recorte e cole as partes, a caixinha é para 4 Bis.

Caixinha de Bis para Páscoa
Imprimir em papel mais firme, recortar e plastificar



Para mais recursos gratuitos, acesse: www.bolachapedagogica.com
Instagram: @bolacha_pedagogica

Caixinha de Bis para Páscoa
Imprimir em papel mais firme, recortar e plastificar



Bolacha Pedagógica

Material Disponibilizado Gratuitamente
Venda Proibida



O portal preferido dos professores da educação

Recursos, ferramentas e ideias
pedagógicas!



@bolacha_pedagogica

Apoie o projeto compartilhando o endereço:
www.bolachapedagogica.com



Se este material te ajudou de alguma forma, compartilhe as artes nas redes sociais e marque o perfil

Direitos Autorais

Este material foi produzido pela Pâmela Fumagalli, autora e criadora do portal bolachapedagogica.com.

Este material está sendo disponibilizado gratuitamente no site, não sendo autorizada a venda ou alteração do arquivo seja de todo o conteúdo ou parte dele.

Caso tenha a intenção de indicar este material para qualquer pessoa, ao invés de compartilhar o arquivo, sugerimos que deve ser compartilhado o link do site www.bolachapedagogica.com para que o interessado obtenha o material a partir do site.

A venda ou alteração deste material ou parte dele por pessoa física, jurídica, sites, blogs, canais, páginas/perfis "sociais" sem a autorização previa da autora, incorre em violação de direito autoral conforme Código Penal Art 184, e haverá a denúncia em órgão de proteção global como DMCA o que poderá acarretar em penalizações judiciais, bloqueio de sua conta em perfil social e bloqueio de conta do Google AdSense.