

# Cesto de Ovinhos do Alfabeto




O cesto de ovinhos do alfabeto, ótimo para trabalhar as letras e por ser temático, as crianças vão se divertir!!

A proposta do arquivo é parear as imagens, colocando os ovinhos em seus respectivos cestos.

Pode fazer a dinâmica de diversas formas, uma sugestão é esconder os ovinhos pela sala ou pátio da escola, dar um cesto para cada aluno e ele tenta procura pelos seus ovinhos correspondentes.


É uma dinâmica legal, porque pode trabalhar até o cooperativismo, se encontra o ovinho do colega, entrega para ele.

Imprimir em papel bem firme, pode plastificar para durar mais, se quiser, coloca velcro nos ovinhos e nos cestinhos, para ir prendendo os ovinhos.




**A**





**B**






**C**






**D**






**E**





**F**







**G**








**H**





**I**





**J**





**KIWI**



**KARATÊ**



**KARAOKÊ**


**K**



**KIMONO**




**KART**




**L**






**M**






**N**












**P**






**Q**





**R**





**SAPO**



**SAPATO**



**SAIA**


**S**



**SINO**



**SOFÁ**



**TATU**



**TORNEIRA**



**TUBARÃO**


**T**



**TEIA**



**TRATOR**



**UNICÓRNIO**



**URUBU**




**UNHA**


**U**



**URSO**




**UVA**



**V**






**W**







**XADREZ**



**XAROPE**



**XÍCARA**


**X**



**XALE**




**XERIFE**



**Y**





**Z**



# Bolacha Pedagógica

Material Disponibilizado Gratuitamente  
**Venda Proibida**



## O portal preferido dos professores da educação

Recursos, ferramentas e ideias  
pedagógicas!



@bolacha\_pedagogica

Apoie o projeto compartilhando o endereço:  
[www.bolachapedagogica.com](http://www.bolachapedagogica.com)



Se este material te ajudou de alguma forma, compartilhe as artes nas redes sociais e marque o perfil

### Direitos Autorais

Este material foi produzido pela Pâmela Fumagalli, autora e criadora do portal [bolachapedagogica.com](http://bolachapedagogica.com).

Este material está sendo disponibilizado gratuitamente no site, não sendo autorizada a venda ou alteração do arquivo seja de todo o conteúdo ou parte dele.

Caso tenha a intenção de indicar este material para qualquer pessoa, ao invés de compartilhar o arquivo, sugerimos que deve ser compartilhado o link do site [www.bolachapedagogica.com](http://www.bolachapedagogica.com) para que o interessado obtenha o material a partir do site.

A venda ou alteração deste material ou parte dele por pessoa física, jurídica, sites, blogs, canais, páginas/perfis "sociais" sem a autorização previa da autora, incorre em violação de direito autoral conforme Código Penal Art 184, e haverá a denúncia em órgão de proteção global como DMCA o que poderá acarretar em penalizações judiciais, bloqueio de sua conta em perfil social e bloqueio de conta do Google AdSense.