

Estampa para balão rolinho de papel





O arquivo tem 6 opções de estampa para colocar em rolinhos de papel higiênico.

Basta recortar e colar em volta do rolinho. Após, utilize papel crepom ou outro de sua preferência para colocar tirinhas na parte de baixo, simulando fogo. Eu usei papel de seda. Cole com cola ou fita pela parte de dentro do rolinho.


Fiz dois furos na parte de cima, um de cada lado e usei barbante para pendurar.

Enfeite sua sala ou mesmo dê de lembrancinha!! Fica muito fofo!


Estampa para balão rolinho de papel



Estampa para balão rolinho de papel



Estampa para balão rolinho de papel



Bolacha Pedagógica

Material Disponibilizado Gratuitamente
Venda Proibida



O portal preferido dos professores da educação

Recursos, ferramentas e ideias
pedagógicas!



@bolacha_pedagogica

Apoie o projeto compartilhando o endereço:
www.bolachapedagogica.com



Se este material te ajudou de alguma forma, compartilhe as artes nas redes sociais e marque o perfil

Direitos Autorais

Este material foi produzido pela Pâmela Fumagalli, autora e criadora do portal bolachapedagogica.com.

Este material está sendo disponibilizado gratuitamente no site, não sendo autorizada a venda ou alteração do arquivo seja de todo o conteúdo ou parte dele.

Caso tenha a intenção de indicar este material para qualquer pessoa, ao invés de compartilhar o arquivo, sugerimos que deve ser compartilhado o link do site www.bolachapedagogica.com para que o interessado obtenha o material a partir do site.

A venda ou alteração deste material ou parte dele por pessoa física, jurídica, sites, blogs, canais, páginas/perfis "sociais" sem a autorização previa da autora, incorre em violação de direito autoral conforme Código Penal Art 184, e haverá a denúncia em órgão de proteção global como DMCA o que poderá acarretar em penalizações judiciais, bloqueio de sua conta em perfil social e bloqueio de conta do Google AdSense.